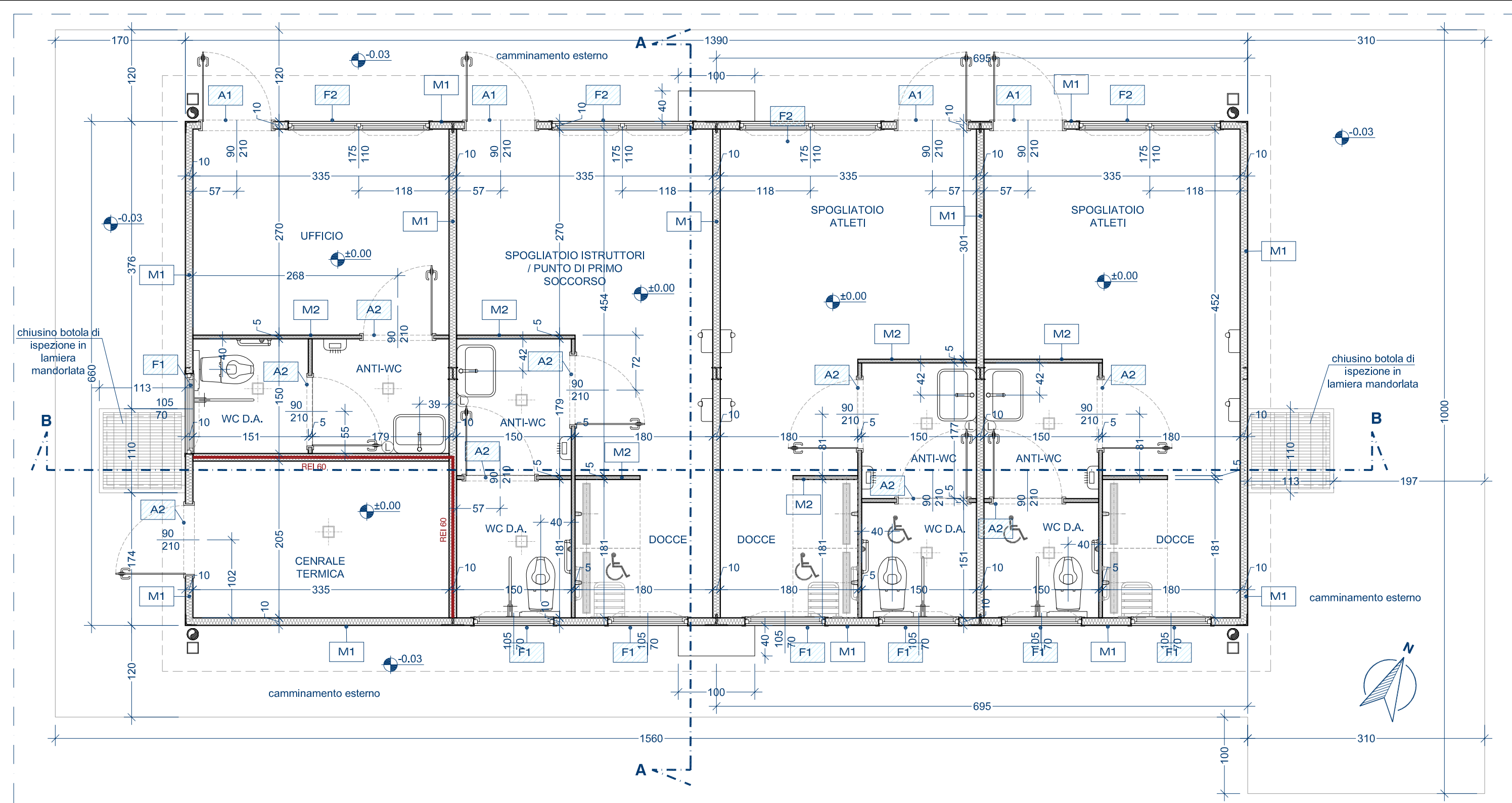


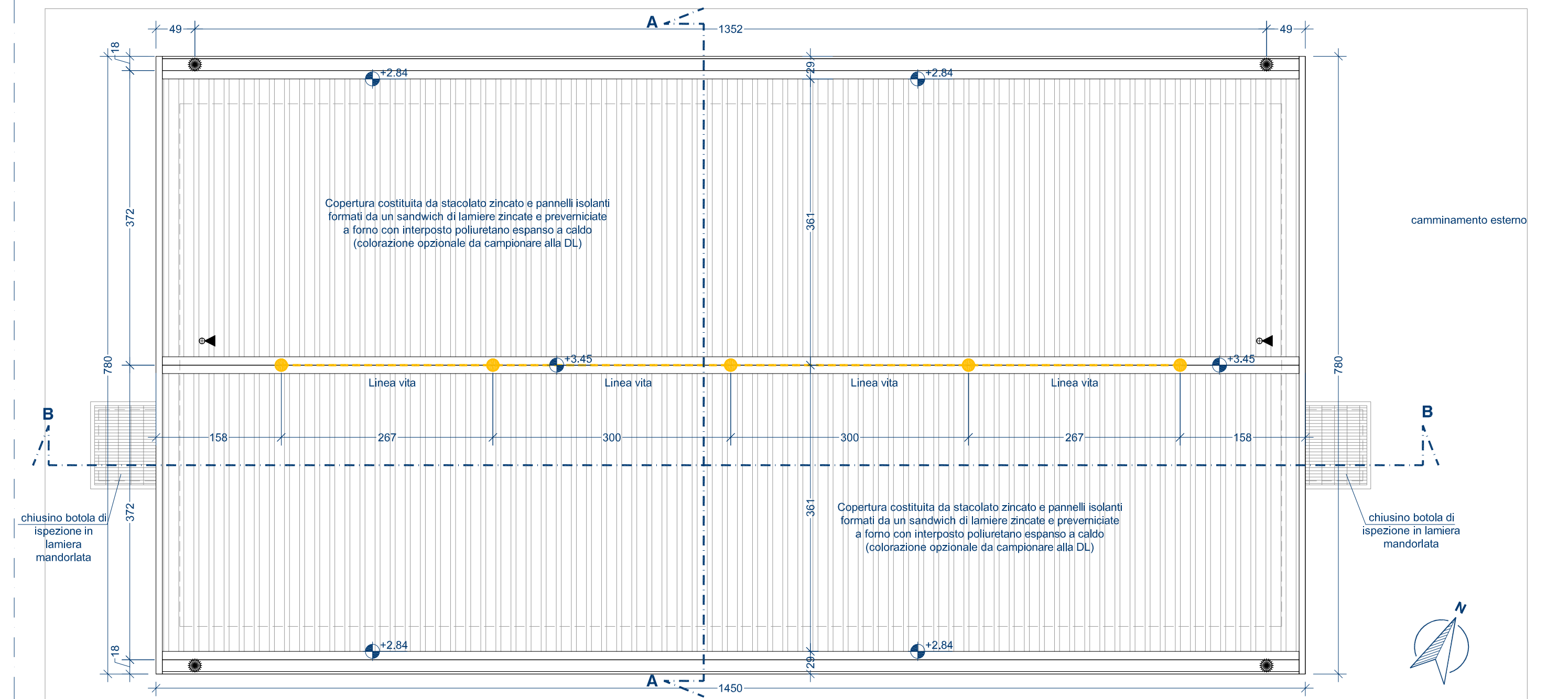
LEGENDA CODIFICA ELEMENTI OPACHI	
(si rimanda alla tavola "A06-Abaco partizioni orizzontali e verticali, finiture e serramenti")	
MX	CODIFICA ELEMENTI DI TAMPONAMENTO VERTICALI
M1	PARETE ESTERNA   Sistema di tamponamento esterno modulare formato sandwich sp.10cm
M2	PARETE INTERNA   Sistema di tamponamento esterno modulare formato sandwich sp.5cm
SX   PX	CODIFICA ELEMENTI ORIZZONTALI - COPERTURE   SOLAI
S1	SOLAIO SOTTOTETTO   Pannello sandwich in lamiera zincata preverniciata
S2	SOLAIO DI COPERTURA IN LATEROCEMENTO
P1	SOLAIO A TERRA SU VESPAIO AERATO   Locali riscaldati
PEX	CODIFICA ELEMENTI ORIZZONTALI - SISTEMAZIONI ESTERNE
PE1	SOLAIO SU TERRENO MARCIAPIEDE ESTERNO

LEGENDA CODIFICA ELEMENTI TRASPARENTI	
(si rimanda alla tavola "A06-Abaco partizioni orizzontali e verticali, finiture e serramenti")	
FX   AX	CODIFICA ELEMENTI SERRAMENTI ESTERNI e INTERNI F-finestre A-porte esterne
A1	PORTA ESTERNA A UN BATTENTE
A2	PORTA ESTERNA/INTERNA A UN BATTENTE
F1	FINESTRA ESTERNA   Serramento metallico con profili a taglio termico, doppio vetro con vetrocamera bassoemissivo
F2	FINESTRA ESTERNA   Serramento metallico con profili a taglio termico, doppio vetro con vetrocamera bassoemissivo

LEGENDA ACCESSORI			
	LAVABO IN CERAMICA quantità: n.4		ACCESSORI WC D.A. quantità: n.4
	SOFFIONE DOCCIA quantità: n.6		VASO IGIENICO PER D.A. quantità: n.4
	ASCIUGAMANI (escluso)		ACCESSORI DOCCIA D.A. quantità: n.3
	ASCIUGACAPELLI ELETTRICO (escluso)		ATTACCHI LANCIA quantità: n.4
	CANAILETTA E GRIGLIA COPRIRICANALE quantità: n.6		
	PILETTA quantità: n.9		



PIANTA PIANO TERRA - SCALA 1:50

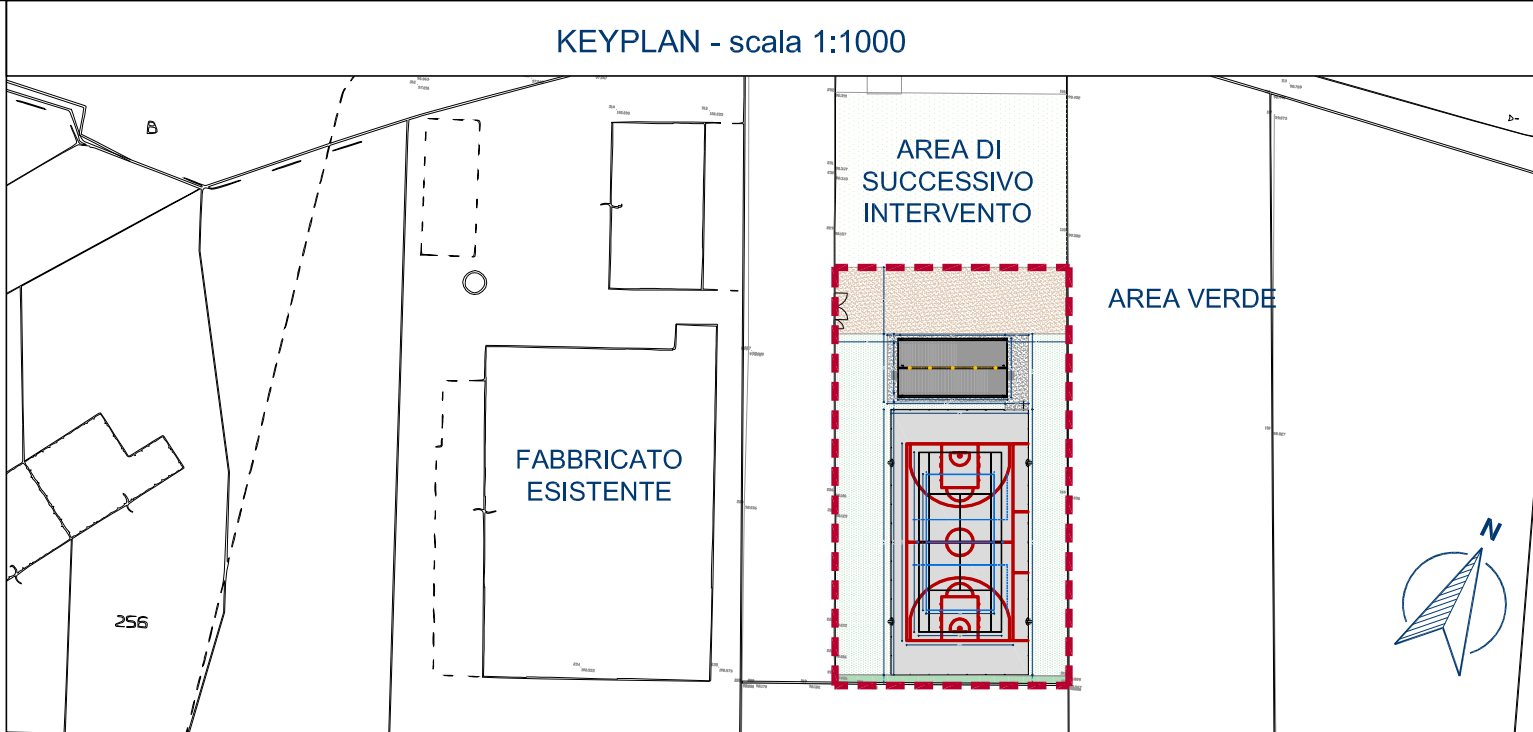


PIANTA PIANO COPERTURA - SCALA 1:50

LEGENDA ELEMENTI ATTREZZATURE	
	LINEA VITA DI ANCORAGGIO ORIZZONTALE RIGIDA
	ANCORAGGIO PUNTUALE

- NOTE:
- Le quote altimetriche e lineari si riferiscono al piano finito
  - Per le note esecutive si veda il Capitolato Speciale d'Appalto
  - Per tutti i dettagli esecutivi strutturali vedere gli elaborati ST
  - Per tutti i dettagli esecutivi impiantistici vedere elaborati IE e IM
  - Tavola valida ai soli fini architettonici
  - Il tracciamento esecutivo su disposizione della DL potrà variare funzionalmente in conseguenza dell'effettivo stato dei luoghi e di ottimizzazioni funzionali in corso d'opera disposte dal direttore dei Lavori
  - Tutte le lavorazioni da eseguirsi (con rischi di caduta dall'alto) dovranno essere coordinate nel rispetto delle disposizioni contenute nel PSC, escludendo sovrapposizioni e interferenze
  - Tutti gli ambii oggetto di intervento dovranno essere adeguatamente protetti, programmando le necessarie pulizie giornaliere con allontanamento dei materiali di risulta e di demolizione


TUTTE LE MISURE ED EVENTUALI INTERFERENZE DOVRANNO ESSERE PREVENTIVAMENTE VERIFICATE DALLA DITTA ESECUTRICE CHE HA L'ONERE DI TUTTI I RILIEVI COSTRUTTIVI E DEI TRACCIAMENTI PRIMA DELL'ESECUZIONE DEGLI INTERVENTI.




LEGENDA GENERALE	
	AMBITO OGGETTO DI INTERVENTO

**Comune di Riva Presso Chieri**  
 PROVINCIA DI TORINO  
  
**Lavori di realizzazione impianto polisportivo comunale**  
**1° lotto**  
  
**CUP : D71B21005340004**  
**PROGETTO ESECUTIVO**  
*ai sensi dell'art. 33 D.P.R. 207/2010*

COMMITTENTE:  
 Comune di Riva Presso Chieri  
 Piazza Parrocchia, 4  
 10020 Riva Presso Chieri (TO) - Italy  
 Telefono: (+39) 011.9489103  
 Fax: (+39) 011.9488449  
 Email: info@comune.rivapressochieri.it  
 PEC: comune.rivapressochieri@postcert.it



PROGETTO:  
**Architetto Paolo Pettene & Partners**  
 ARCHITETTO PAOLO PETTENE & PARTNERS S.T.P. srl  
 Via Gorbala, 3 10046 Palmo (TO) ITALY | Tel. +39 0119430855  
 www.studiopepettene.com | info@studiopepettene.com



OGGETTO	ELABORATO
<b>Piante - Spogliatoi campo polivalente</b>	<b>A 02</b>

ELABORATI: Progetto Architettonico	SCALA: 1:50	
EMMISSIONE: Progetto esecutivo	REV: 0	DATA: Novembre 2022
EMMISSIONE:	REV:	DATA:
EMMISSIONE:	REV:	DATA:
EMMISSIONE:	REV:	DATA: