







LEGENDA IDRICO SANITARIO

	FREDDA
	CALDA
	RISCALDAMENTO
	FREDDA
	CALDA
	Collettore di distribuzione componibile per impianti idrico sanitari dotato di valvole di intercettazione generali, cassetta di contenimento plastica e raccorderia Diam.: 3/4"

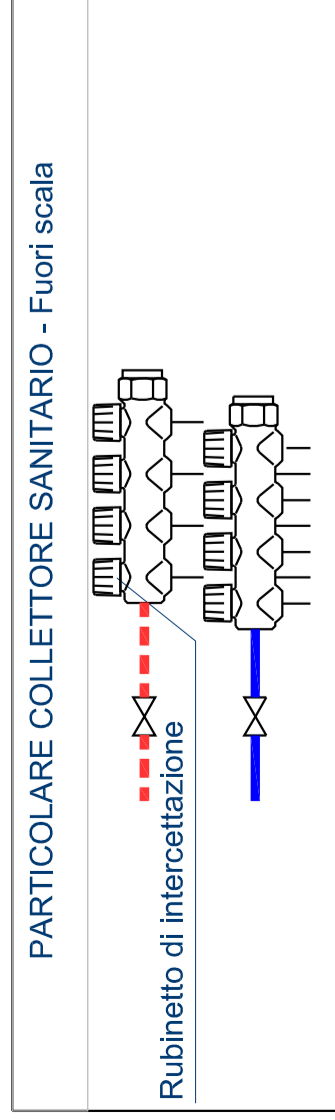


TABELLA ISOLAMENTO TUBAZIONI - CONDUCIBILITÀ TERMICA DELL' ISOLAMENTO $\lambda=0,038 \text{ W/m}\cdot\text{K}$

DN	Diametro esterno (mm)	CLASSE A Spessore isolamento (mm)	CLASSE B Spessore isolamento (mm)	CLASSE C Spessore isolamento (mm)
3/8"	17,2	18	9	5,4
1/2"	21,3	28	14	8,4
3/4"	26,9	28	14	8,4
1"	33,7	28	14	8,4
1 1/4	42,4	37	18,5	11,1
1 1/2	48,3	37	18,5	11,1
2"	60,3	46	23	13,8
2 1/2	76,1	46	23	13,8
3"	86,9	51	25,5	15,3
4"	114,3	56	28	16,8

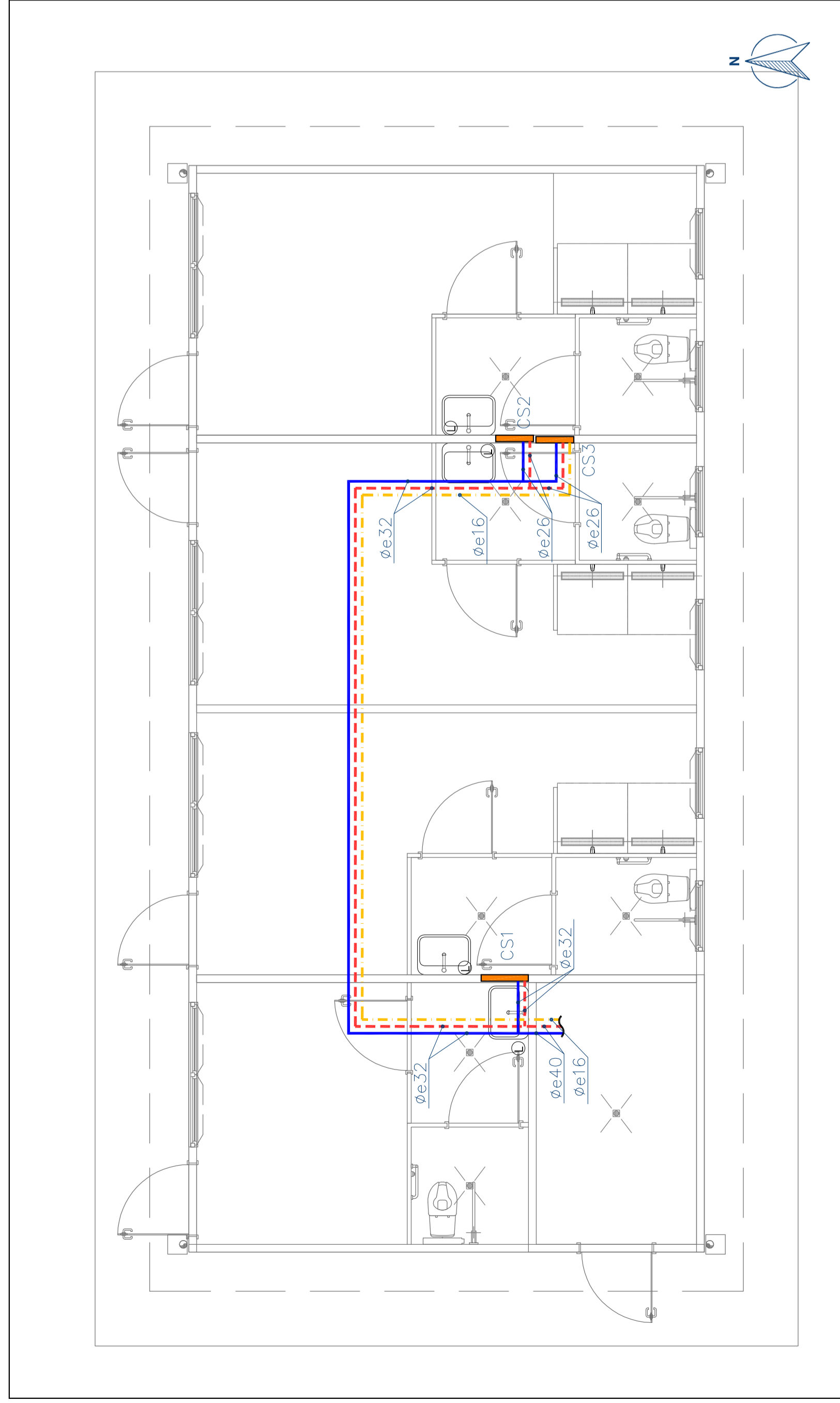
Gli spessori indicati in tabella rappresentano il valore MINIMO da adottare compatibilmente con i prodotti presenti sul mercato.
Per le canalizzazioni aeruliche a servizio del riscaldamento poste in ambienti non riscaldati, dove non diversamente indicato, vale lo spessore minimo 28 mm.

IL PRESENTE ELABORATO HA VALIDITÀ AI SOLI FINI DEL PROGETTO IMPIANTISTICO, PER LE CORRETTE CARATTERISTICHE EDILI SI RIMANDA AL PROGETTO DELLE OPERE ARCHITETTONICHE

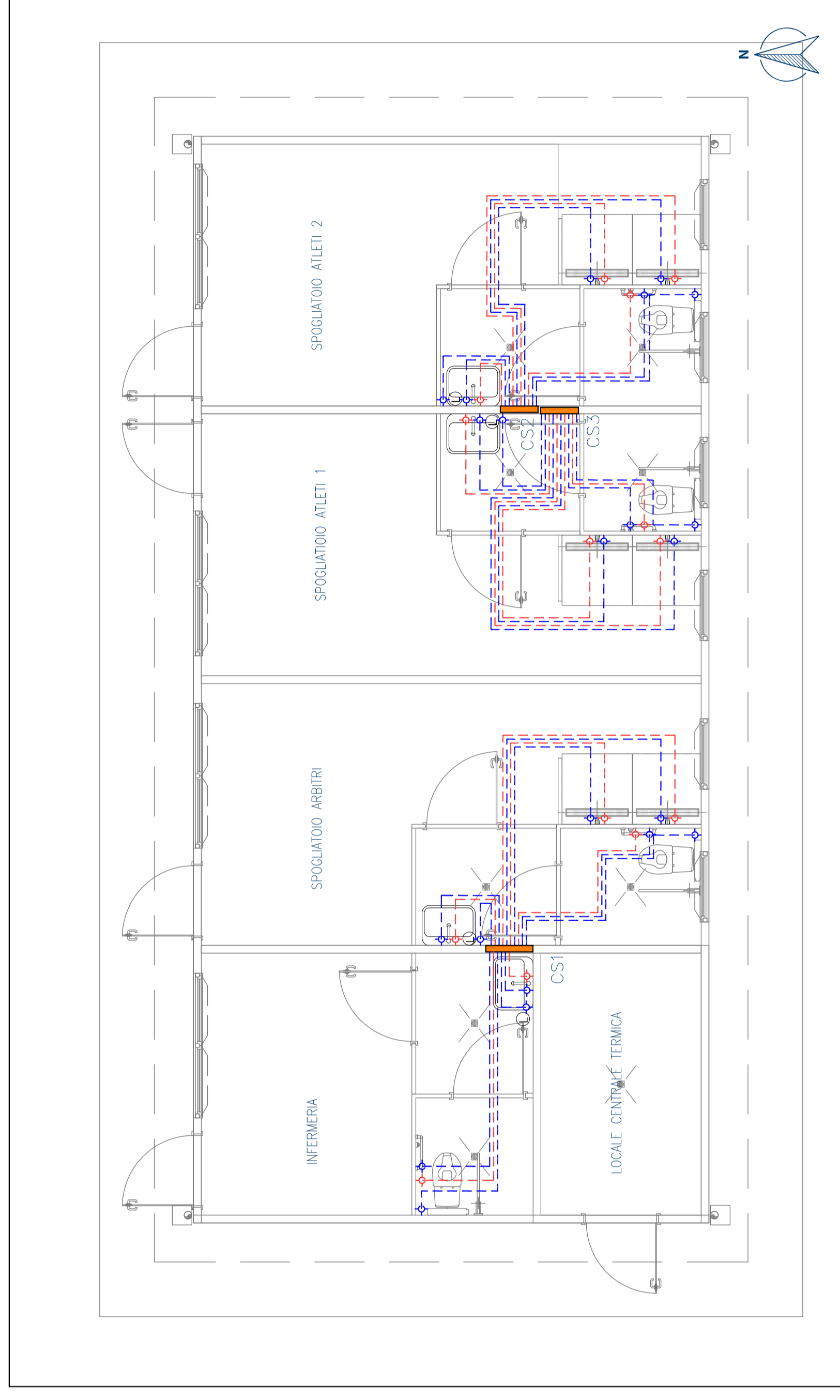
IMPIANTO IDRICO SANITARIO

TUBAZIONI DI ALIMENTAZIONE ACQUA			
TERMINALE	ACQUA FREDDA	ACQUA CALDA	
LAVABO	D16	D16	D16
DOCCIA	D16	D16	D16
RUBINETTO PORTAGOMMA	D16	-	-
VASO	D16	-	-

IMPIANTO IDRICO SANITARIO_DISTRIBUZIONE PRIMARIA _ SCALA 1:50



IMPIANTO IDRICO SANTARIO_DISTRIBUZIONE SECONDARIA _ SCALA 1:50




Comune di Riva Presso Chieri
PROVINCIA DI TORINO

Lavori di realizzazione impianto polisportivo comunale
1° lotto

CUP : D71B21005340004
PROGETTO ESECUTIVO
ai sensi dell'art. 33 D.P.R. 2077/2010

COMMITTENTE:

Comune di Riva Presso Chieri
Piazza Piemonte, 6 - 10147 (TO) - Italy
Telefono: (+39) 011 4481103
Fax: (+39) 011 4481149
E-mail: comune.rivapressochieri@comune.chieri.it
PEC: comune.rivapressochieri@pec.comune.chieri.it



PROGETTO:

Architeto Paolo Pettene & Partners
ARCHITETTO PAOLO PETTENE & PARTNERS S.T.P. srl
Via Gaudenzi, 3 - 10040 Barbero (TO) - Italy - Tel. +39 011 5450055
www.pettene.com - info@pettene.com



OGGETTO

Layout distributivo impianto idrico sanitario

ELABORATO

IT 02

ELABORATI: Progetto impianti termofluidici

SCALA: 1:50

EMISSIONE: Progetto esecutivo

REV: 0

DATA: Novembre 2022

EMISSIONE:

REV:

DATA:

EMISSIONE:

REV:

DATA:

EMISSIONE:

REV:

DATA: